

MÆRKNING AF DM-PARTIER

Alle DM-partier skal mærkes med faner.

DM-partier skal som udgangspunkt opdeles til vores to terminaler i Øst (Tåstrup) og Vest (Fredericia) + mærkes som Standard (OCR), Stor (FSM) eller Maxi (Manuel).

Fravælges opdelingen mod betaling, skal DM-partierne blot mærkes med:

- DM-breve (almindelige DM) *eller*
- DM-breve til Manuel håndtering *eller*




Vignetter hentes på www.postnord.dk/blanketservice eller hos Produktsupport.

Fanen lægges øverst i hver enkelt brevbakke.

Ved store mængder, der fylder en hel enhed (Bure eller Bakkevogne) er det tilstrækkeligt at mærke selve enheden.

Det er afsender, der skal sikre korrekt mærkning.

Eksempel på vignetter ved terminalopdeling:

 DM OCR	 DM FSM/TFM	 DM Manuel
Afsendt af kunde: 90-3 <small>Brev DM standard OCR</small>	Afsendt af kunde: 91-3 <small>Brev DM stor FSM</small>	Afsendt af kunde: 92-3 <small>Brev DM Manuel</small>
7007 TFA (FAC) <small>Terminal Fredericia</small>	7007 TFA (FAC) <small>Terminal Fredericia</small>	7007 TFA (FAC) <small>Terminal Fredericia</small>
Bakken/vognen indeholder: 5XXX-99XX	Bakken/vognen indeholder: 5XXX-99XX	Bakken/vognen indeholder: 5XXX-99XX
TMS: <small>Følg Betjening PostNord</small>	TMS: <small>Følg Betjening PostNord</small>	TMS: <small>Følg Betjening PostNord</small>

Vignetter når terminalopdeling er fravalgt:

 DM-breve	 DM-breve Manuel <small>DM-breve til manuel sortering</small>
	